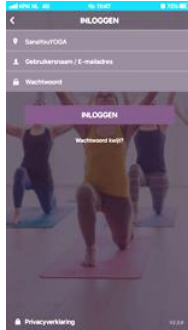



Voor het eerst inloggen bij YogiBit App

op: <https://sanayou.yogibit.nl/>



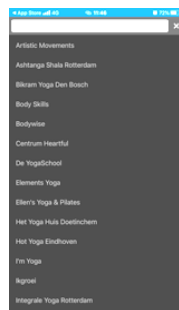
Stap 1: Wachtwoord wijzigen

Jouw wachtwoord kun je wijzigen via de link die meegestuurd is in de mail met inlog gegevens.



Stap 2: Download app

Ook voor de app is er in de mail een link meegestuurd. Wanneer je deze mail op je telefoon opent en je op de link klikt word je direct doorgelinkt naar de AppStore/PlayStore waar je de app kan downloaden en installeren. Deze app is alleen beschikbaar voor iOS (Apple) en Android (Google).



Stap 3: Inloggen in de app

Open de app, zoek 'SanaYouYOGA' op en voer je inlog gegevens in.

Deze stap hoeft je maar éénmalig uit te voeren, hierna zal je altijd ingelogd zijn en direct naar jouw omgeving geleid worden wanneer je de app opent.



Stap 4: Controleer je gegevens

Door linksboven op de menuknop van de app te klikken schuift het hoofdmenu links in beeld.

En controleer svp de volgende gegeven, vul ook waar nodig aan (z.o.z.)

- Persoonsgegevens

Ga naar [Profiel > Jouw profiel](#) om daar je persoonlijke gegevens te controleren en eventueel te wijzigen.

Voer onderaan deze pagina ook jouw privacy voorkeuren in, vink hier bijvoorbeeld aan of je wilt dat je naam op de deelnemerslijsten wordt getoond, of je de nieuwsbrief wilt ontvangen etc.

- Algemene voorwaarden en Privacy verklaringen

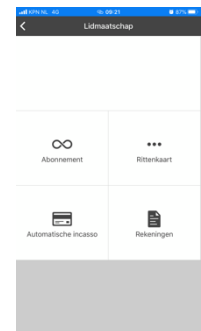
Ga naar [Profiel > Jouw profiel](#) om de algemene voorwaarden en privacy verklaringen van zowel YogiBit als SanaYouYOGA in te kunnen zien.

- Lidmaatschap

Klik in het hoofdmenu op [Lidmaatschap](#) en kies voor [Abonnement](#) of [Rittenkaart](#) om je lidmaatschap te controleren.

Dit is tevens de plaats waar je lidmaatschappen kan wijzigen en/of nieuwe kan aanschaffen.

Daarnaast kun je onder het tabblad inhaallessen ook altijd terugvinden hoeveel inhaallessen je nog te besteden hebt.



- Incassomachtiging

Indien jouw studio de mogelijkheid voor (maandelijkse) incasso aanbiedt, heb je onder [Lidmaatschap > Automatische incasso](#) de mogelijkheid om je IBAN-nummer te controleren, te wijzigen en eventueel een getekende machtiging te uploaden.

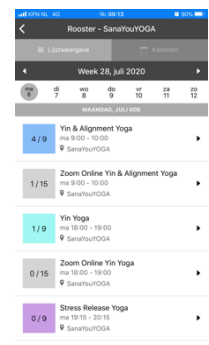


Stap 5: Aan- en afmelden voor lessen

- Rooster

Wanneer je in de app het rooster opent klik je op het rooster 'SanaYouYOGA'. Je vindt dan bovenaan de keuze voor [Lijstweergave](#) of [Kalender](#).

Bij weekoverzicht worden de lessen in een kalenderview per week getoond, in de lijswaergave zie je het dagoverzicht en vind je de lessen per dag op regelniveau.



- Aanmelden

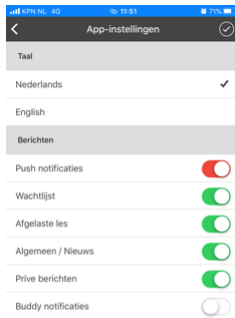
Wanneer je de les waarop je wilt aanmelden opent door erop te klikken verschijnt er een aanmeld knop. Klik hierop om je aan te melden en je zal toegevoegd worden op de deelnemerslijst of wachtlijst – afhankelijk van de bezetting van de les.

Indien je alle lessen die je lidmaatschap afgeeft al hebt opgebruikt of je jezelf probeert aan te melden voor een les waar jouw lidmaatschap geen toegang tot geeft zal hier een melding van worden getoond en is het niet mogelijk om aan te melden. Je kunt je voor een les aanmelden tot 5 minuten voor aanvang van de les.

→ Wanneer je aangemeld staat voor een les, zal dit in de overzichten naar voren komen door een groene vink in de les.

- **Afmelden**
Wanneer je verhinderd bent kun je je afmelden voor een les waarvoor je bent aangemeld door het rooster te openen en de les te openen en op afmelden te klikken.

Je kunt je tot 1,5 uur van tevoren kosteloos afmelden voor een les. Meld je je binnen 1,5 uur voor aanvang van de les af, dan wordt deze les als 'genoten' les geregistreerd. In YogiBit staat deze tijdsaanduiding aangegeven als '1 uur en 30 minuten' voor aanvang van de les.



Overige opties

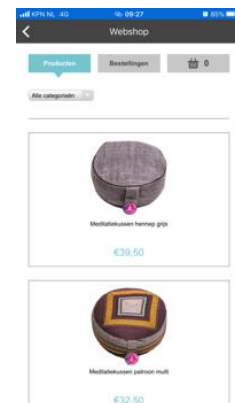
Berichten

Hier ontvang je berichten die vanuit jouw studio zijn verzonden. Het is enkel mogelijk berichten te ontvangen. Het is niet mogelijk om berichten terug te sturen.

Zie instellingen voor het ontvangen van pushnotificaties en meldingen.

Instellingen app

Je kunt hier je taal selecteren en meldingen m.b.t. pushnotificaties instellen.



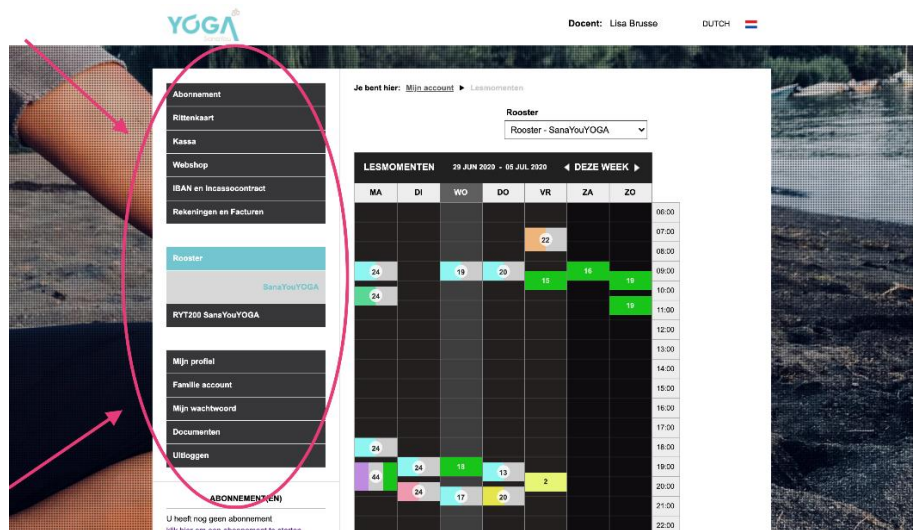
Webshop

Op de [webshop](#) van SanaYouYOGA heb je de mogelijkheid om yogaproducten aan te schaffen.

Je kunt de bestelde en afgerekende producten afhalen in de yogastudio. Afhalen van de artikelen kan alleen vlak voor of vlak na de lessen. Bekijk hiervoor het [lesrooster](#) en stem even met ons af via info@sanayou.com.

Wil je liever je product bestellen en per post laten bezorgen, dan worden hier verzendkosten van € 7,25 voor berekend. Laat dit per mail aan ons weten via info@sanayou.com

Heb je geen smartphone of kijk je liever op een groter scherm? Dan kan je ook dezelfde stappen doorlopen via <https://sanayou.yogibit.nl/>. Na het inloggen vind je in de linker menubalk de verschillende mogelijkheden zoals, profielgegevens, abonnement, mijn wachtwoord (hier kun je je wachtwoord aanpassen).



The screenshot shows the website interface with a user account menu on the left and a class schedule (rooster) on the right. The menu items include: Abonnement, Rittenkaart, Kassa, Webshop, IBAN en Incassocontract, Rekeningen en Facturen, Rooster, Mijn profiel, Familie account, Mijn wachtwoord, Documenten, and Uitloggen. The class schedule shows lessons for the week of June 29 to July 5, 2020, with times ranging from 06:00 to 22:00. A red circle highlights the 'Rooster' menu item and the 'ABONNEMENTEN' section at the bottom of the page.